BKW Ensor/Semax eRS301 Smart Meter – Freischaltung und Aktivierung der Zählerschnittstelle

Sie können die Zählerschnittstelle an Ihrem Smart Meter jederzeit, bequem und kostenlos via dem Online-Kundencenter my.bkw.ch freischalten.

Mit den folgenden vier Schritten können Sie unter «Energiemonitoring / Schnellzugriff / Zählerschnittstelle» die Schnittstelle an Ihrem Smart Meter konfigurieren.

1 Unter «(Mein) Energiemonitoring» den «Schnellzugriff / Zählerschnittstelle» wählen.

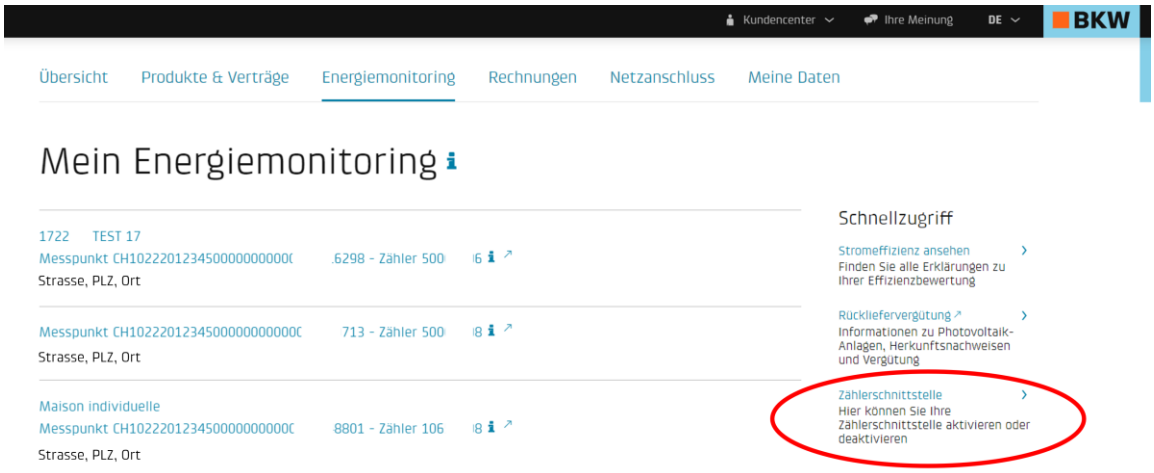

2 Den gewünschten Smart Meter auswählen und «Zählerschnittstelle konfigurieren» klicken.

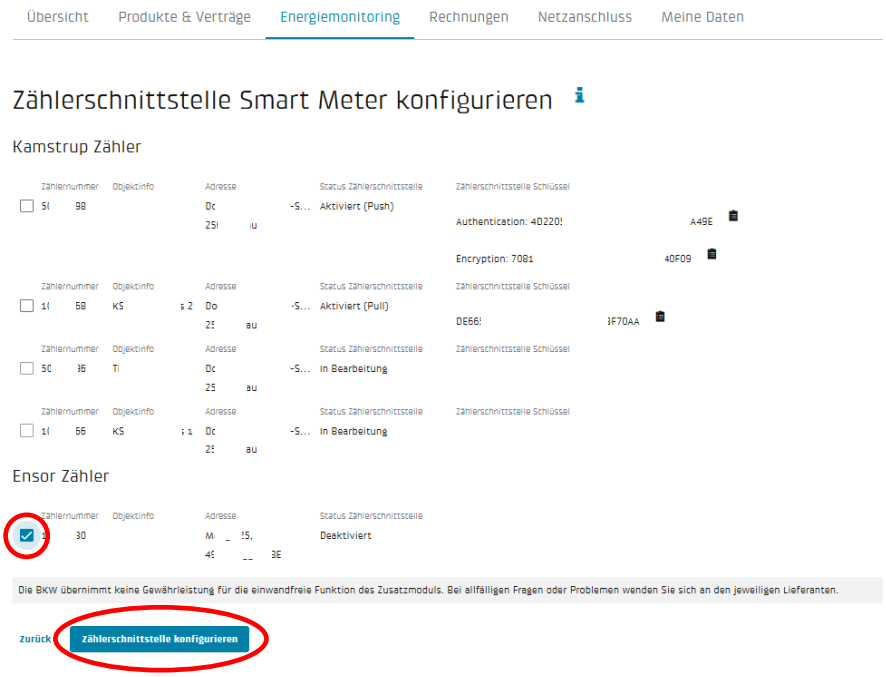

3 Den gewünschten Aktivierungsmodus auswählen. «Aktiviert» auswählen, um auf die Zählerschnittstelle Ihres Ensor/Semax eRS301 Smart Meters zuzugreifen.

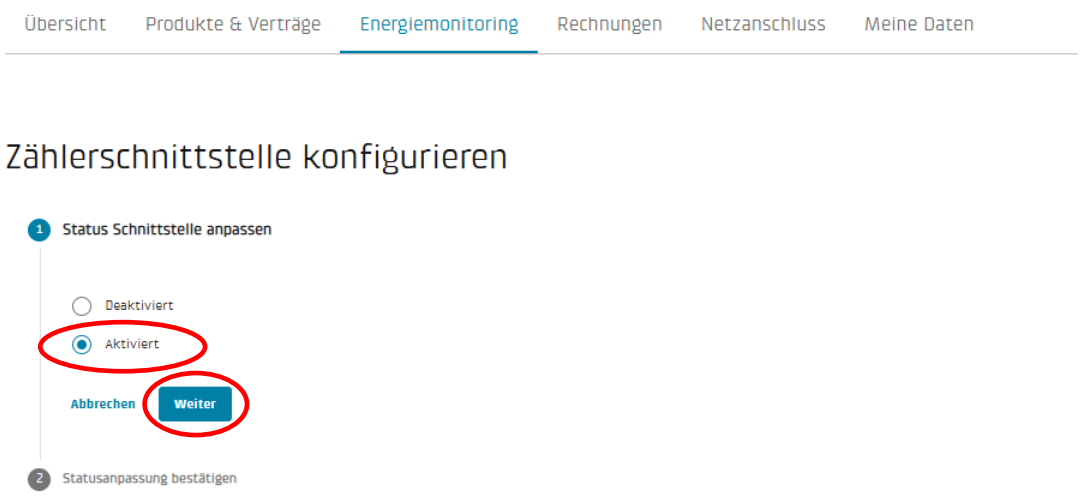

4 Gewünschte Konfiguration bestätigen

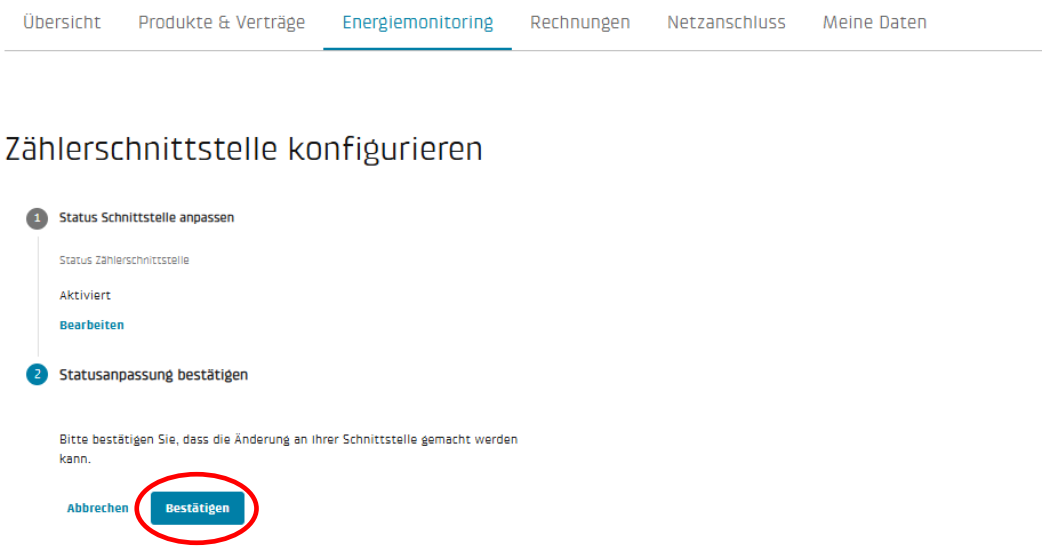

Die Zählerschnittstelle an Ihrem Ensor/Semax eRS301 Smart Meter wird sofort aktiviert und steht Ihnen sofort zur Verfügung.

Mit den Schritten 1-2 können Sie den Status Ihrer Zählerschnittstelle jederzeit abfragen und anschliessend via Schritte 3-4 anpassen.